

# Årsager til aflivning af hunde

En elektronisk rundspørge hos praktiserende dyrlæger viser, at langt de fleste hunde aflives på grund af medicinske eller fysiske lidelser

TEKST LOUISE BUNDGAARD / FAGPOLITISK KONSULENT, DDD

I begyndelsen af 2014 var der stor mediebevågenhed og flere postulater om aflivning af sunde og raske hunde. På den baggrund besluttede bestyrelsen for DDDs Sektion vedrørende Hund, Kat og Smådyr at gennemføre en orienterende undersøgelse, der kunne vise, hvilke tendenser der er i fordelingen af årsager til aflivning af hunde i Danmark i 2014.

## Studiedesign

Undersøgelsen blev foretaget som en elektronisk spørgeskemaundersøgelse, hvor de deltagende klinikker på ugebasis indberettede, hvor mange hunde der var aflivet på klinikken og for hver aflivning – årsagen til, at hunden blev aflivet.

Der var mulighed for at afkrydse følgende årsager til aflivning:

- Medicinsk/fysisk lidelse
- Aggressiv adfærd
- Frygtsom adfærd

- Anden adfærd end aggressiv eller frygtsom adfærd
- Alene-hjemme problemer
- Ejers situation

Hvis hunden blev aflivet på grund af adfærdsproblemer, var det muligt at angive, om hundeejeren havde søgt hjælp til at afhjælpe adfærdsproblemet. Af de 384 DDD-registrerede klinikker, der helt eller delvist beskæftiger sig med smådyr, ønskede 81 klinikker at deltage. De deltagende klinikker repræsenterede både store og små klinikker fra hele landet. Undersøgelsen løb fra 28. april 2014 til 2. november 2014 – og den ugentlige svarprocent lå i gennemsnit på 69 % (Fig. 1), hvilket var meget tilfredsstillende.

## Nye tendenser i årsager til aflivning

Der blev i alt indberettet 3.586 aflivninger,

hvoraf 85,6 % skyldtes medicinske eller fysiske lidelser, 11,1 % skyldtes hundens adfærd og 3,3 % af aflivningerne var begrundet med ejerens situation (Fig. 2).

Der er tidligere udført lignende opgørelser over årsager til aflivning af hunde (Tabel 1). I 1999 publicerede Jørgen Mikkelsen en undersøgelse baseret på 2.493 spørgeskemaer indsamlet fra 140 klinikker i perioden fra juli 1997 til april 1998<sup>1</sup>, og i 2007 offentliggjorde Jørgen Damkjær Lund en rapport over årsager til aflivning af familiehunde, der omfattede 1.236 indberetninger fra 42 klinikker<sup>2</sup>. Den nærværende undersøgelse blev udformet, så det var muligt at sammenligne de indsamlede oplysninger med resultaterne fra undersøgelserne i 1999 og 2007. Dog er der den forskel, at det i de to foregående undersøgelser har været muligt at angive mere end en årsag til aflivning, hvorfor summen af procentsatserne for årsager til aflivning ligger på 103,4 og 107,3 % i hhv. 1999 og 2007 (Tabel 1).

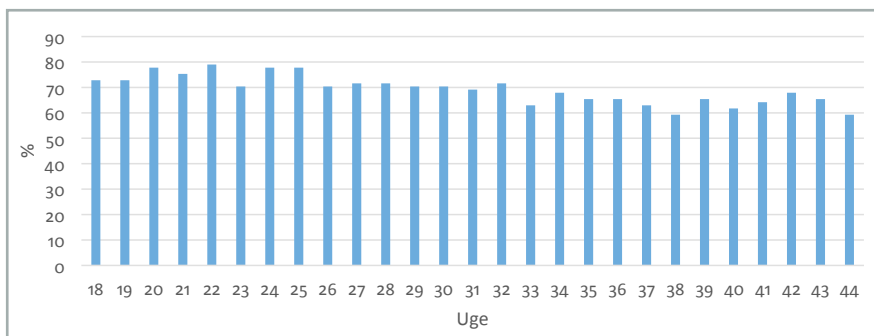
I 1999 og 2007 var adfærdsproblemer angivet som årsag eller medårsag til aflivning i op imod en fjerdedel af de indberettede tilfælde, hvilket er signifikant flere end de 11,1 % i nærværende undersøgelse, hvor et adfærdsproblem var årsag til aflivning<sup>3</sup>. Tendenserne viser altså, at adfærdsproblemer sjældnere er årsag til, at hunde aflives i 2014 sammenlignet med de tidligere undersøgelser.

Ud af de 11,1 %, hvor et adfærdspro-



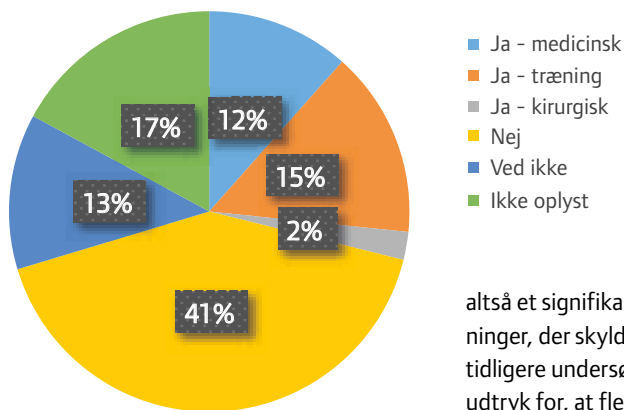
ARKIVFOTO: FINN FRANDSEN/POLFOTO

Figur 1. Den ugentlige svarprocent for de 81 klinikker, der deltog i undersøgelsen.





Figur 3. Den procentvise fordeling for om et adfærdsproblem er forsøgt afhjulpet.



altså et signifikant fald i antallet af aflivninger, der skyldes ejers situation siden de tidligere undersøgelser<sup>3</sup>. Det kan være et udtryk for, at flere og flere hunde omplaceres til andre hjem eller ejere, hvis en hundeejer ikke længere har mulighed for at have hund, og at folk er blevet mere bevidste om, hvad det at være hundeejer indebærer og derfor anskaffer sig hund på et mere oplyst og velovervejede grundlag.

Sammenfattende viser tendenserne i denne undersøgelse, at færre hunde aflives pga. adfærdsproblemer og ejers situation end i undersøgelserne fra 1999 og 2007. Altså er der en ændring i fordelingen af årsager til aflivning af hunde i 2014 set i forhold til de tidligere undersøgelser.

Bestyrelsen i SvHKS vil gerne sende en stor tak til de dyreklinikker, som har været behjælpelige med at indberette det data, som danner grundlag for denne undersøgelse. ■

blem var årsag til aflivning, var problemet angivet at være aggressiv adfærd i ca. to tredjedele af tilfældene. Dette svarer til andelen i de tidligere undersøgelser.

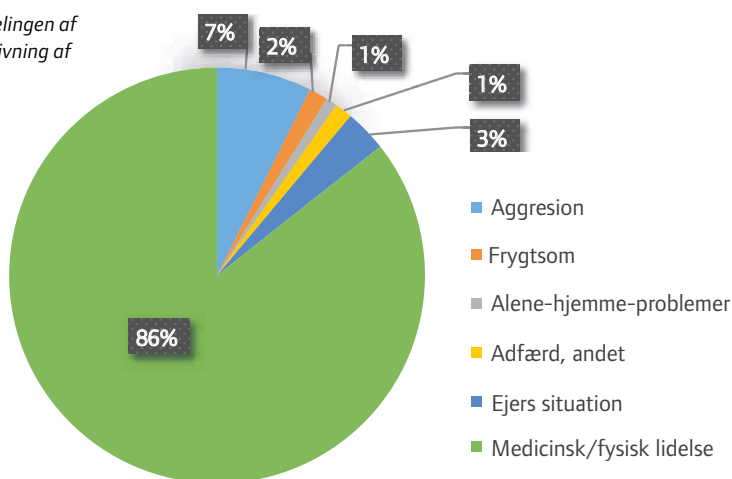
Endvidere angiver tendenserne i 2014, at hundeejere i større grad end tidligere forsøger at afhjælpe adfærdsproblemer ved behandling, inden hunden aflives. I nærværende undersøgelse var det oplyst, at hundeejeren havde forsøgt at behandle adfærdsproblemet for 28,9 % af de 398

hunde, hvor adfærd var årsag til aflivning (Fig. 3). Dette antal er signifikant højere end de 14,8 % og 16,3 %, der blev oplyst i hhv. 2007 og 1999<sup>3</sup>. Ændringen kan skyldes, at der synes at være en stigende interesse for adfærd og adfærdsproblemer hos hunde – og samtidig udbyder flere og flere hjælp til hundeejere, der har problemer med deres hunds adfærd.

#### Aflivning pga. ejers situation

I 3,3 % af tilfældene var det ejers situation, der blev angivet som årsag til aflivning. Her skyldes aflivning af hunden altså ikke en lidelse hos hunden. I 2007 og 1999 var det angivet, at hhv. 7,4 % og 5,6 % af aflivningerne skyldes ejerens situation. Der var

Figur 2 Fordelingen af årsager til aflivning af hunde.



#### Referencer

<sup>1</sup> Mikkelsen J, Lund JD: Euthanasia of dogs due to behavioural problems: an epidemiological study of euthanasia of dogs in Denmark, with special focus on problems of aggression, EJCAP 1999; 10: 143-150

<sup>2</sup> Lund JD: Afdækning af årsager til aflivning af familiehunde i Danmark, 2007

<sup>3</sup> Forskelle mellem andelen af hunde aflivet af forskellige årsager i undersøgelserne i 1999, 2007 og nærværende undersøgelse, blev testet ved hjælp af en Chi-square test, med 95 % konfidensinterval.

Tabel 1. Fakta om opgørelser over årsager til aflivning af hunde i 1999, 2007 og 2014, samt den procentvise fordeling af aflivningsårsager.

År	Periode	Antal klinikker	Antal aflivninger	Medicinsk/fysisk lidelse (%)	Adfærd (%)	Ejers situation (%)	Ikke oplyst (%)
1999	Juli 97 - april 98	120	2493	71,5	23,8	7,4	0,7
2007	Marts 06 - marts 07	42	1236	78,8	22	5,6	0,9
2014	Maj 14 - nov 14	81	3586	85,6	11,1	3,3	0,0